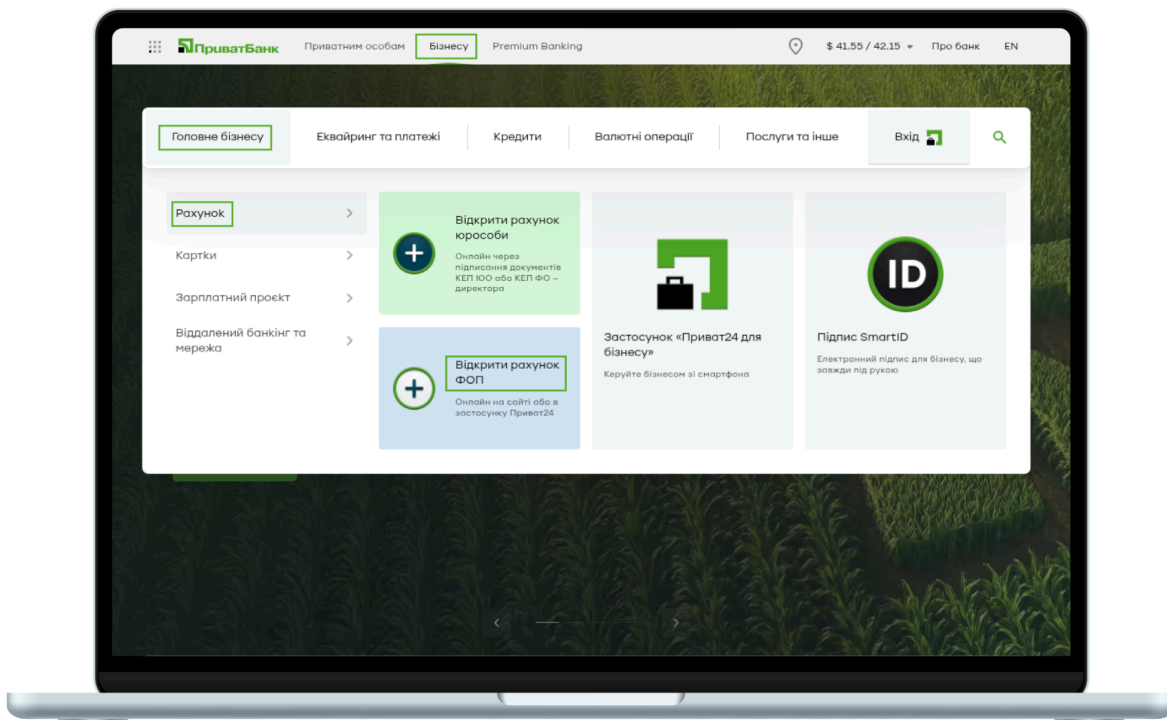


# Інструкція відкриття рахунку для ФОП на сайті

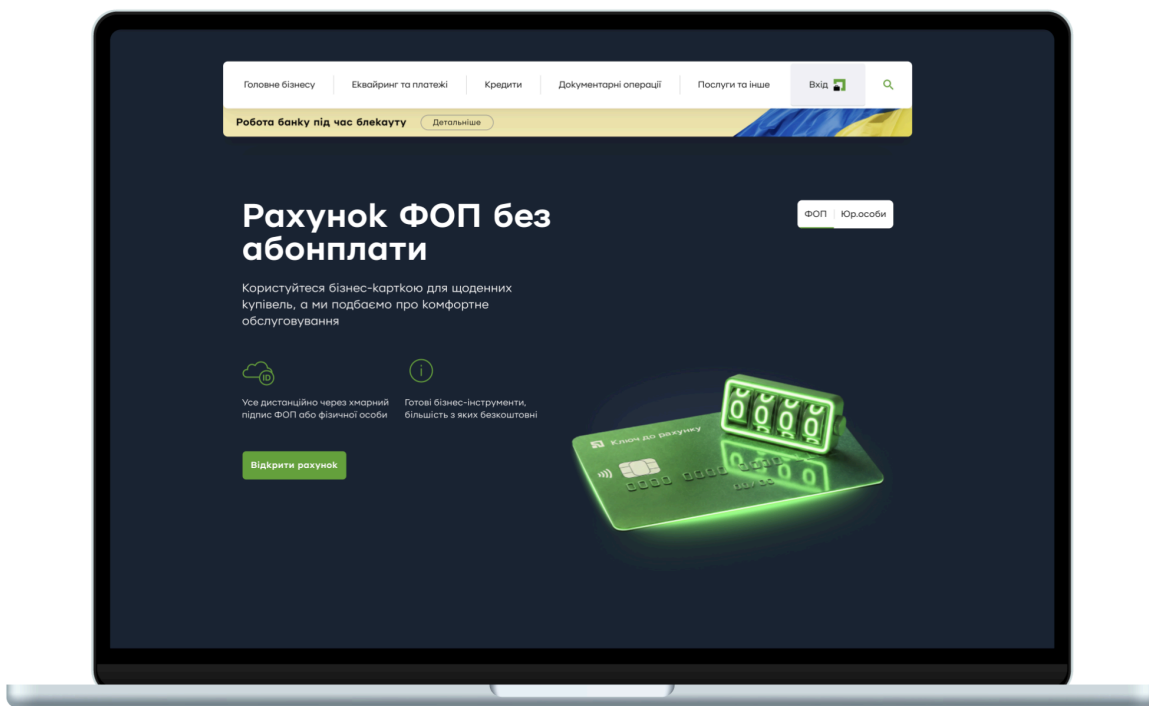


## Як відкрити рахунок для ФОП

1. Перейдіть на сайті банку в розділ «Бізнесу – Головне бізнесу – Рахунок – Відкрити рахунок ФОП».

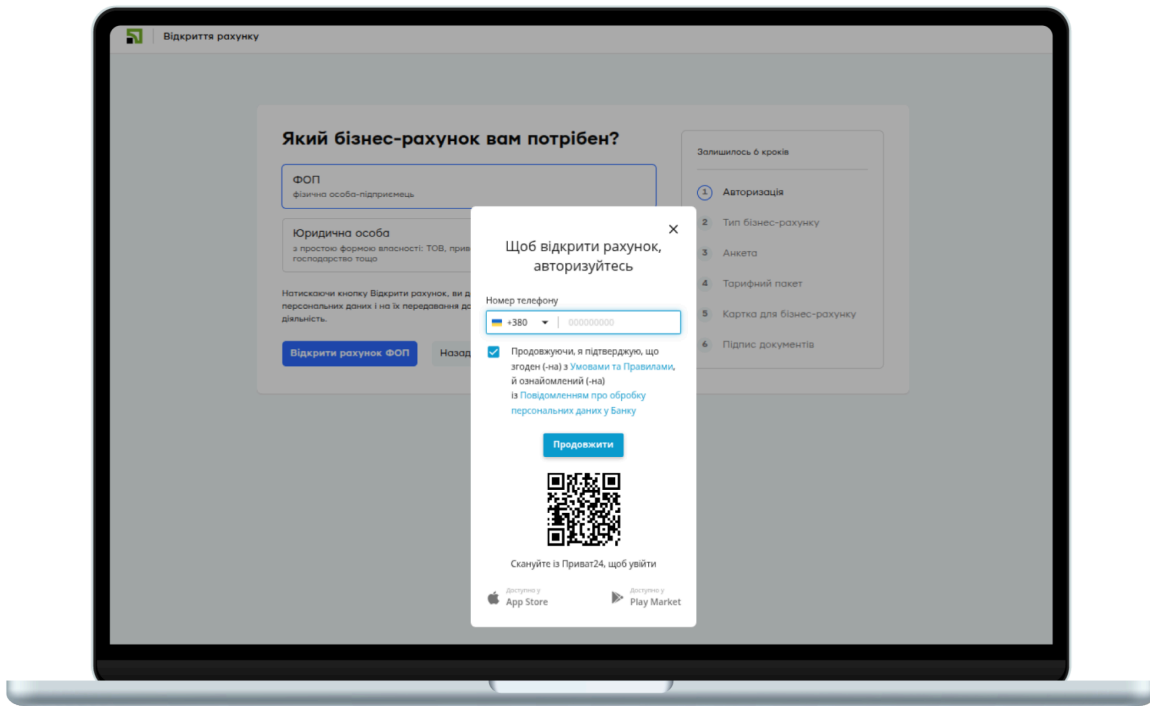


2. Натисніть «Відкрити рахунок». Вас буде спрямовано на сторінку для заповнення заявки.



### 3. Натисніть «Відкрити рахунок ФОП» ще раз і виберіть зручний спосіб авторизації.

Можна ввести номер телефону та пароль до Приват24 або відсканувати QR-код застосунком Приват24.



### 4. Заповніть інформацію про себе та свій бізнес.

- **Розкажіть коротко про свій бізнес.** Опишіть формат (магазин, кав'ярня, послуги тощо) та що саме продаєте.
- **Де працюєте?** Зазначте адресу (приміщення у власності чи в оренді) або посилання на бізнес-сторінку, якщо працюєте онлайн.
- **Як про вас дізнаються?** Додайте посилання на соцмережі або сайт.
- **Який у вас досвід?** Як довго ви в цій сфері та чи маєте дипломи / сертифікати?
- **Хто в команді?** Працюєте самі чи плануєте наймати працівників або підрядників?

- **Хто ваші постачальники?** Зазначте, у кого закупаєте товар або сировину (назва чи ЄДРПОУ). Якщо для бізнесу це не потрібно або їх немає, напишіть про це.
- **Бажано зазначити, звідки кошти на старт** (власні заощадження, гроші від продажу майна тощо).

## Розкажіть про себе та свій бізнес

Прізвище, ім'я, по-батькові

РНОКПП (ІПН)

Телефон

E-mail

Розкажіть про свій бізнес

Валовий дохід за попередній рік (дані податкової декларації)

Понад 1 млн грн

Від 400 тис. грн до 1 млн грн

Менше 400 тис. грн

Податкову декларацію ще не подавав(ла)

Максимальна сума надходжень за місяць

Виберіть країну походження основного (понад 50%) доходу від вашої господарської діяльності

Маю найманих працівників

Маю ліцензії, дозволи або свідоцтва на здійснення певних операцій

[Продовжити](#) [Назад](#)

Залишилось 4 кроки

- ✓ Авторизація
- ✓ Тип бізнес-рахунку
- 3 Анкета
- 4 Тарифний пакет
- 5 Картка для бізнес-рахунку
- 6 Підпис документів

У разі додаткового запиту у вас може додаватись ШІ-помічник який допоможе правильно заповнити поле **“Розкажіть про свій бізнес”**

## Розкажіть про себе та свій бізнес

Прізвище, ім'я, по батькові

Шевченко Тарас Григорович

ІПН

213901239121

Телефон

+380 (44) 420 01 92

E-mail

shevchenko@gmail.com

Розкажіть про свій бізнес

Розкажіть про свій бізнес

0 / 460

Валовий дохід за попередній рік (дані податкової декларації)

- Понад 1 млн грн
- Від 400 тис грн до 1 млн грн
- Менш як 400 тис грн

Залишилось 4 кроки

- ✓ Авторизація
- ② Анкета
- ③ Тарифний пакет
- ④ Додаткові продукти
- ⑤ Підпис документів

### Допомога ШІ

Перевірте свій опис за допомогою ШІ, натиснувши цю кнопку. Отримайте рекомендації і внесіть зміни за потреби – це пришвидшить опрацювання вашої заявки.

Зрозуміло

## Зазначте прогнозований дохід:

- **валовий дохід** (якщо ще не подавали декларацію, просто виберіть відповідний пункт);
- **максимальну суму надходжень** (максимальну суму, яку плануєте отримувати на місяць).

Активуйте перемикачі, якщо маєте найманих працівників або ліцензії.

💡 Будь ласка, надавайте правдиву інформацію.

## 5. Виберіть тарифний план.

🎁 Тариф «Бізнес Старт» – перші 3 місяці обслуговування безкоштовно. Для ІТ-клієнтів абонплата не нараховується.

### Виберіть тариф

<b>Бізнес Старт</b> Для засновників нового бізнесу	<input type="radio"/>
Щомісячне обслуговування	0 UAH (якщо сума купівель з бізнес-картки в магазинах і онлайн сягає 15 000 UAH/міс) або 150 UAH
Платежі в інші банки	5 UAH або 15 UAH (якщо сума дорівнює чи перевищує 100 000 UAH)
Купівля/продаж валюти	0.2 %

<b>Бізнес Комфорт</b> Для прихильників зручності, швидкості та персонального підходу	<input type="radio"/>
Рекомендовано	
Щомісячне обслуговування	0 UAH (якщо сума купівель з бізнес-картки в магазинах і онлайн сягає 30 000 UAH/міс) або 300 UAH
Платежі в інші банки	0 UAH або 10 UAH (якщо сума дорівнює чи перевищує 100 000 UAH)
Купівля/продаж валюти	0.1 %

Екосистема (не тарифікується): КЕП SmartID, електронний документообіг, податкова звітність, виставлення рахунків (інвойсинг).

[Продовжити](#) [Назад](#)

Залишилось 3 кроки

- ✓ Авторизація
- ✓ Тип бізнес-рахунку
- ✓ Анкета
- 4 Тарифний пакет
- 5 Картка для бізнес-рахунку
- 6 Підпис документів

## 6. Виберіть платіжну систему для бізнес-картки.

## Підключіть Digital картку безкоштовно

Виберіть платіжну систему

Mastercard

**Visa Business GO**  
Знижки на пальне в мережі АЗК WOG

[Продовжити](#) [Не відкривати картку](#) [Назад](#)

Залишилось 2 кроки

- ✓ Авторизація
- ✓ Тип бізнес-рахунку
- ✓ Анкета
- ✓ Тарифний пакет
- 5** Картка для бізнес-рахунку
- 6 Підпис документів

**7. Перевірте заповнені дані.** Якщо потрібно щось змінити, натисніть «Редагувати».

## Перевірте інформацію, щоб завершити

Будь ласка, перевірте інформацію, яку заповнили, та підпишіть зручним для вас способом. Після цього ми відкриємо рахунок. 🎉

Тип клієнта  
ФОП

### Анкетні дані

Редагувати

Прізвище, ім'я, по-батькові

РНОКПП (ІПН)

Телефон

E-mail

Який у вас бізнес

Валовий дохід за попередній рік (дані податкової декларації)

Країна походження основного (понад 50%) доходу від вашої господарської діяльності

Максимальна сума надходжень за місяць

Наявність найманих працівників

Ліцензія, дозвіл або свідоцтво

Редагувати

Тарифний план

Редагувати

Digital картка

Редагувати

Продовжити

Назад

Залишився 1 крок

- ✓ Авторизація
- ✓ Тип бізнес-рахунку
- ✓ Анкета
- ✓ Тарифний пакет
- ✓ Картка для бізнес-рахунку
- ⑥ Підпис документів

## 8. Підпишіть анкету зручним способом.

# Підпис документів



Щоб підписати документи, спочатку ознайомтеся з усіма сторінками

## Анкета належної перевірки клієнта - фізичної особи-підприємця або особи, яка провадить незалежну професійну діяльність

АТ КБ "ПриватБанк" з метою встановлення/продовження ділових відносин та дотримання вимог законодавства України з питань фінансового моніторингу та внутрішніх процедур Банку для проведення належної перевірки просить Вас відповісти на запитання та надати відповідну інформацію. Вся інформація, надана Вами в Анкеті, набуває статусу банківської таємниці та не підлягає розголошенню третім особам.

Звертаємо Вашу увагу, що Банк зобов'язаний відмовитися від встановлення (підтримання) ділових відносин або проведення фінансової операції у разі, якщо здійснення ідентифікації та/або верифікації клієнта є неможливим, якщо клієнтом не надано інформацію/документи, необхідні для здійснення належної перевірки або надана інформація є недостовірною.

### Загальна інформація про клієнта:

Прізвище, ім'я, та (за наявності) по батькові:  
Реєстраційний номер облікової картки платника податків України (за наявності):  
Дата народження:  
Громадянство:  
Адреса місця проживання (реєстрації) в Україні:  
  
Адреса фактичного місця проживання або перебування в Україні, місце тимчасового перебування на території України (для нерезидентів):  
Номер контактного телефону:  
Контактний e-mail:

### Документ, що посвідчує особу:

Вид/тип документа:  
Країна видачі:  
Серія (за наявності), номер:  
Орган/установа, що видала документ:  
Дата видачі:  
Строк дії:



SmartID

Через мобільний застосунок Приват24

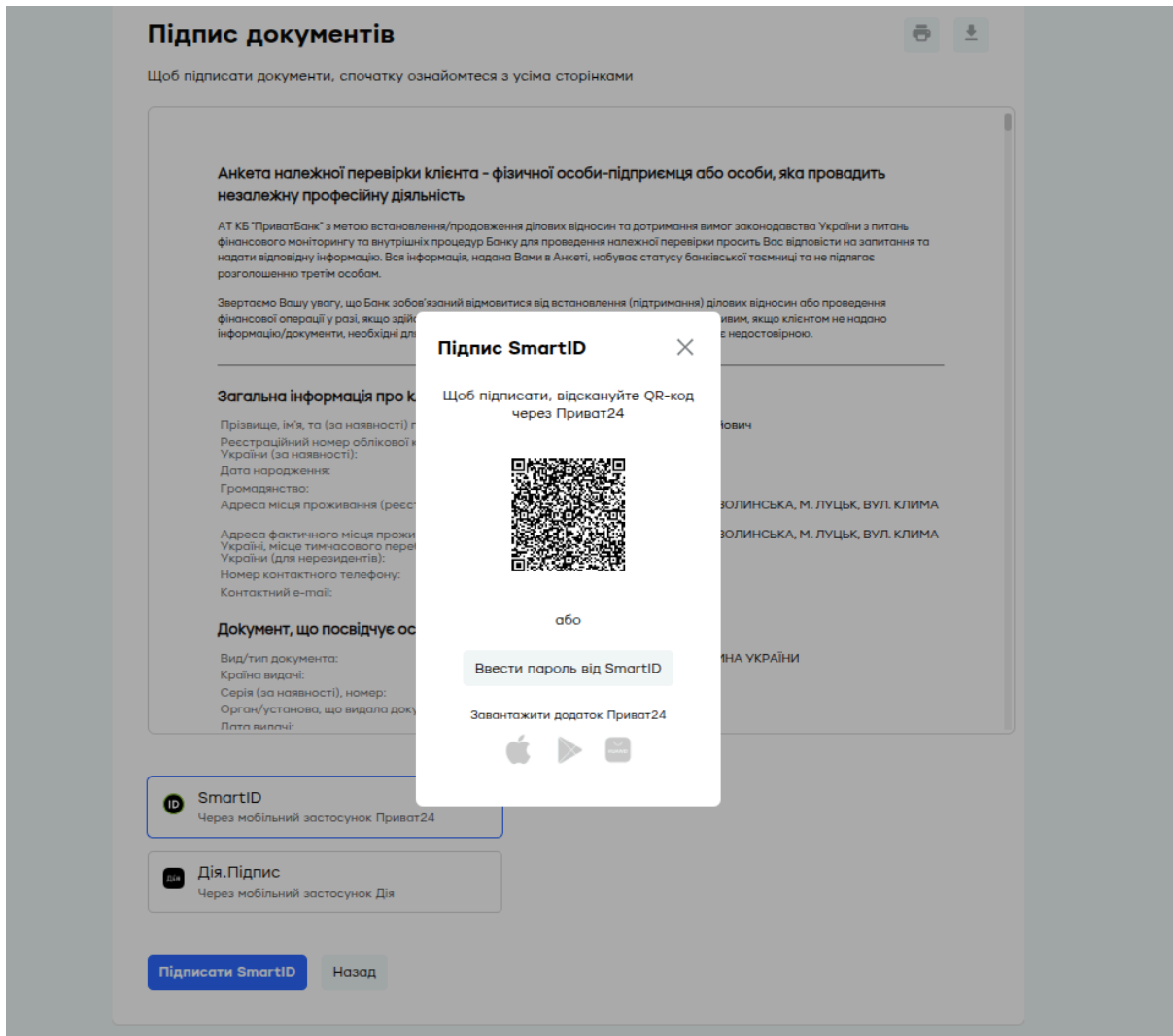


Дія.Підпис

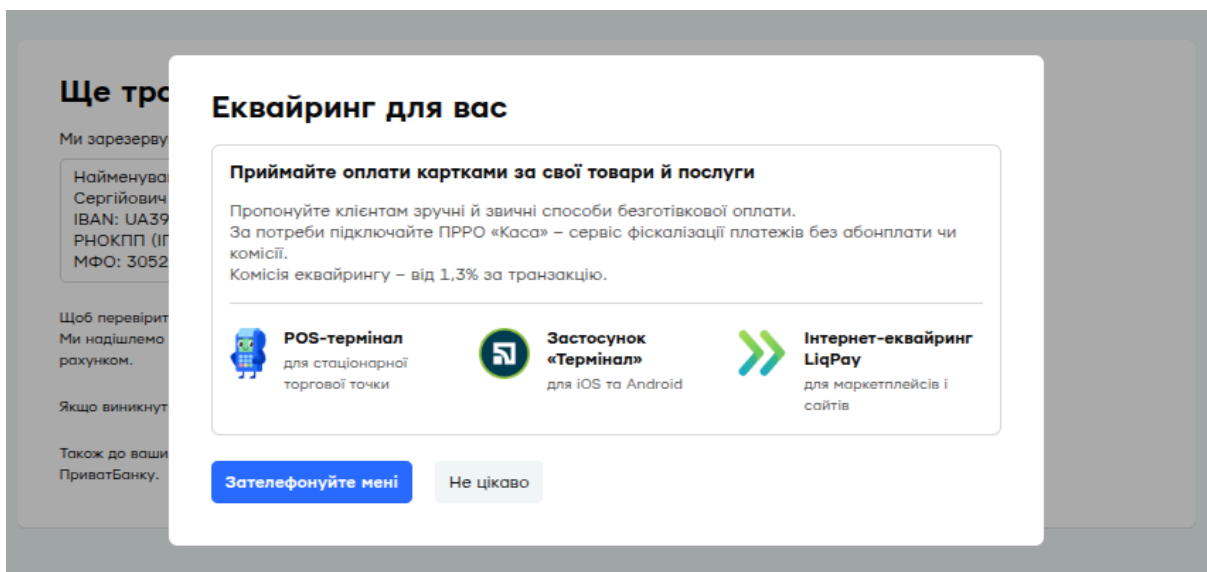
Через мобільний застосунок Дія

Підписати SmartID

Назад



**9. Якщо ви надаєте послуги чи займаєтеся торгівлею, виберіть спосіб приймання платежів.** Ми одразу підключимо його разом із рахунком.



## Ще трохи – і готово!

Ми зарезервували для вас рахунок:

Найменування підприємства:

ІВАН:

РНОКПП (ІПН):

МФО: 305299



Щоб перевірити ваші дані, може знадобитися до 24 годин.

Ми надішлемо сповіщення, щойно все буде готово, і ви зможете користуватися своїм рахунком.

Якщо виникнуть додаткові запитання, зверніться у будь-яке відділення ПриватБанку.

Також до ваших послуг: підтримка 3700, банкомати, ТСО та POS-термінали ПриватБанку.

### 10. Стежити за статусом заявки можна в Приват24:



**у вебверсії:**

через розділ «Керування – Комунікації – Заявки»;



**у застосунку:**

у меню «Комунікації – Заявки».

Дякуємо, що вибрали ПриватБанк.