



Як зареєструвати рахунок в Валютному Обміннику з смартфона? – інструкція для клієнтів Alior Bank

Відкрийте e-mail на Вашому смартфоні і натисніть кнопку реєстрації. Після відкриття сторінки зображеної нижче натисніть на кнопку „Pełną wersję aplikacji”

The screenshot shows the mobile app interface for 'KANTOR WALUTOWY' (Currency Exchange Office). At the top left is the Alior Bank logo. The title 'KANTOR WALUTOWY' is followed by the tagline 'Bezpieczna i szybka wymiana walut online'. Below this, there are two buttons: 'Pełna wersja' (Full version) and 'Infolinia 19 502'. The main navigation area contains two large buttons: 'REJESTRACJA' (Registration) in dark red and 'LOGOWANIE' (Login) in yellow. Below these is a section for 'Aktualny kurs' (Current exchange rate) as of 09:20:10. A table displays exchange rates for EUR, USD, GBP, and CHF, with 'Kupno' (Buy) and 'Sprzedaż' (Sell) rates. Below the table are links for 'Odśwież kurs' (Refresh rate) and 'Ustawienia walut' (Currency settings). A vertical menu of services is shown in dark red buttons: 'WYMIANA WALUT' (Currency exchange), 'KARTY WALUTOWE' (Currency cards), 'ZLECENIA WALUTOWE' (Currency orders), 'PRZELEWY' (Transfers), and 'WYPŁATY W ODDZIALE' (Cash withdrawals in branch). A 'Dodatkowo' (Additionally) section is partially visible. At the bottom, a cookie consent notice is displayed, and a 'ZAMKNIJ' (Close) button is present.

KANTOR WALUTOWY
Bezpieczna i szybka wymiana walut online

Pełna wersja Infolinia 19 502

REJESTRACJA

LOGOWANIE

Aktualny kurs
09:20:10

	Kupno	Sprzedaż
EUR	4,2853	4,3131
USD	3,7380	3,7626
GBP	4,7601	4,7916
CHF	3,8112	3,8367

Odśwież kurs Ustawienia walut

WYMIANA WALUT

KARTY WALUTOWE

ZLECENIA WALUTOWE

PRZELEWY

WYPŁATY W ODDZIALE

Dodatkowo

Strona wykorzystuje pliki cookies. Korzystanie z witryny bez zmiany ustawień przeglądarki oznacza, że będą one umieszczane na Twoim urządzeniu. Zobacz, jak możesz zmienić te ustawienia i uzyskaj dodatkowe informacje o wykorzystaniu plików cookies.

ZAMKNIJ



Далі Ви будете перенаправлені на сторінку зображену нижче. Натисніть кнопку „Rejestracja” в правому верхньому куточку.

KANTOR WALUTOWY
Bezpieczna i szybka wymiana walut online

REJESTRACJA LOGOWANIE

Czynne 24h

Klienci indywidualni Klienci biznesowi

Dlaczego warto? Wymiana waluty Karty walutowe Zlecenia walutowe Przelewy Obsługa w Oddziale Kursy walut

ZAŁÓŻ KANTOR W PROCESIE KURIERSKIM

- Wypełnij wniosek o Kantor Walutowy
- Bezpłatnie dostarczymy dokumenty na wskazany adres
- Szybko i wygodnie, bez wizyty w oddziale

ZAREJESTRUJ SIĘ

Rejestracja kurierem Odbierz 50 zł Apple Pay Złoty Bankier Atrakcyjne kursy Bezpieczna wymiana Dostęp 24/7

Kursy walut



Aktualności

2018-12-19: Wyłączenie opcji kosztowej BEN oraz OUR dla przelewów wykonywanych na terenie EOG

2018-12-07: Rejestracja za pośrednictwem kuriera już dostępna

2018-12-04: Zmiana kodu SWIFT dla rachunków o numerze rozliczeniowym 1910 w DEUTSCHE BANK POLSKA S.A.

Otwórz Kantor w 5 minut!

Bez wychodzenia z domu, również z zagranicy. Wystarczy kamera, mikrofon i dowód osobisty. Przekonaj się sam, jakie to proste!



Skorzystaj z Wideoweryfikacji >

Polecaj i zarabiaj

Przełącz znajomym swój kod promocyjny i otrzymaj premie za skuteczne rekomendacje. Sprawdź Program Rekomendacyjny i inne formy współpracy.



Dowiedz się więcej >



Натисніть „Так” і перейдіть до спрощеної реєстрації для клієнтів Alior Bank.



Wniosek o Kantor Walutowy

Bezpieczna i szybka wymiana walut online

Wybierz sposób podpisania umowy

Czy jesteś klientem Alior Banku i masz dostęp do systemu bankowości internetowej?

TAK

(przejdź do rejestracji uproszczonej)

Uproszczony proces otwarcia Kantoru dla obecnych Klientów Alior Banku
Kantor otworzysz błyskawicznie potwierdzając umowę kodem sms
Przejdź do rejestracji uproszczonej i wprowadź swoje dane zgodnie z
podanymi wcześniej w Alior Banku

NIE

(wypełnij wniosek online)

Masz możliwość otwarcia konta nawet w 5 minut całkowicie online.
Wybierz szybką rozmowę Video, potwierdzenie przelewem lub kurierem.
Powinieneś mieć ukończone 18 lat.

Далі виконайте наступні 4 кроки реєстрації, згідно з інструкцією нижче.

Крок 1.

Введіть ідентифікатор / номер клієнта, який знаходиться на Карті індивідуального клієнта з Рамковою угодою, яку Ви отримали під час реєстрації облікового запису у відділенні банку. Потім введіть свою електронну адресу і мобільний телефон, які Ви вказували під час реєстрації облікового запису у відділенні банку. Після заповнення всіх полів натисніть "Dalej".



REJESTRACJA – KROK 1/4

Klienci Alior Banku przechodzą uproszczoną formę rejestracji w Kantorze Walutowym.

Aby dokonać rejestracji, wpisz swój Identyfikator klienta Alior Banku.

Jeżeli korzystasz z Kantoru Walutowego jako firma, wprowadzone adres e-mail i numer telefonu muszą być zgodne z Twoimi danymi w Kantorze Walutowym.

Identyfikator:*	<input type="text"/>	?
Twój e-mail:*	<input type="text"/>	?
Telefon komórkowy:*	<input type="text"/>	?
		
	<input type="text"/>	
	<small>nie mogę go przeczytać, pokaż inny obrazek</small>	
Wpisz kod promocyjny:	<input type="text"/>	?

DALEJ

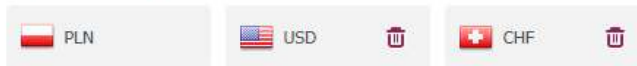
Крок 2.

У цьому кроці Ви вибираєте рахунки у валютах, які Ви обмінюватимете. Якщо Ви не бачите валюти, яку хочете обміняти, натисніть "Dodaj z listy poniżej interesujące Cię rachunki", а потім додайте рахунок в обраній валюті. На завершення підтвердіть свою згоду з правилами й іншими документами, що стосуються Вашого рахунку у Валютному обміннику.





REJESTRACJA - KROK 2/4

Wybierz listę rachunków



+ Dodaj z listy poniżej interesujące Cię rachunki

Zapoznaj się z umowami

-  Regulamin Kantoru Walutowego dla Klientów Indywidualnych
-  Arkusz informacyjny dla deponentów
-  Regulamin korzystania z Kanałów Elektronicznych dla Klientów Indywidualnych
-  Taryfa Opłat, Prowizji i Oprocentowania Kantoru Walutowego dla Klientów Indywidualnych
-  Regulamin Programu Rekomendacyjnego Kantoru Walutowego
-  Umowa o korzystanie z Kantoru Walutowego dla Klientów Indywidualnych
-  Oświadczenie o odstąpieniu od Umowy dla Klientów Indywidualnych

* Oświadczam, że zapoznałem się z powyższymi dokumentami, nie wnoszę zastrzeżeń i przyjmuję ofertę Banku w formie elektronicznej.

[« powrót](#)

[DALEJ](#)

Крок 3.

Підтвердіть реєстрацію, подаючи код SMS, який Ви отримали на свій мобільний телефон і натисніть "DALEJ".

REJESTRACJA - KROK 3/4

Kod SMS numer 1

Wpisz kod SMS, aby potwierdzić podpisanie umowy:

[« powrót](#)

[DALEJ](#)



Крок 4.

Якщо попередні кроки Ви пройшли успішно, Ви отримаєте підтвердження реєстрації Валютного обмінника разом з номерами рахунків як вказано нижче. Щоб зареєструватися в програмі і обмінювати валюту, натисніть "ZALOGUJ SIĘ DO KANTORU WALUTOWEGO". Для першої реєстрації Ви отримаєте пароль через інтернет-повідомлення.

REJESTRACJA - KROK 4/4

Gratulujemy założenia konta w Kantorze Walutowym.
Otrzymałeś od nas poniższe rachunki walutowe (PLN, EUR, CHF, USD)

Rachunek PLN PL25249010570000990039658408

Rachunek EUR PL16249010570000990239658408

Rachunek CHF PL60249010570000990339658408

Rachunek USD PL69249010570000990139658408

[ZALOGUJ SIĘ DO KANTORU WALUTOWEGO](#)

Hasło do pierwszego logowania otrzymasz za pomocą SMS