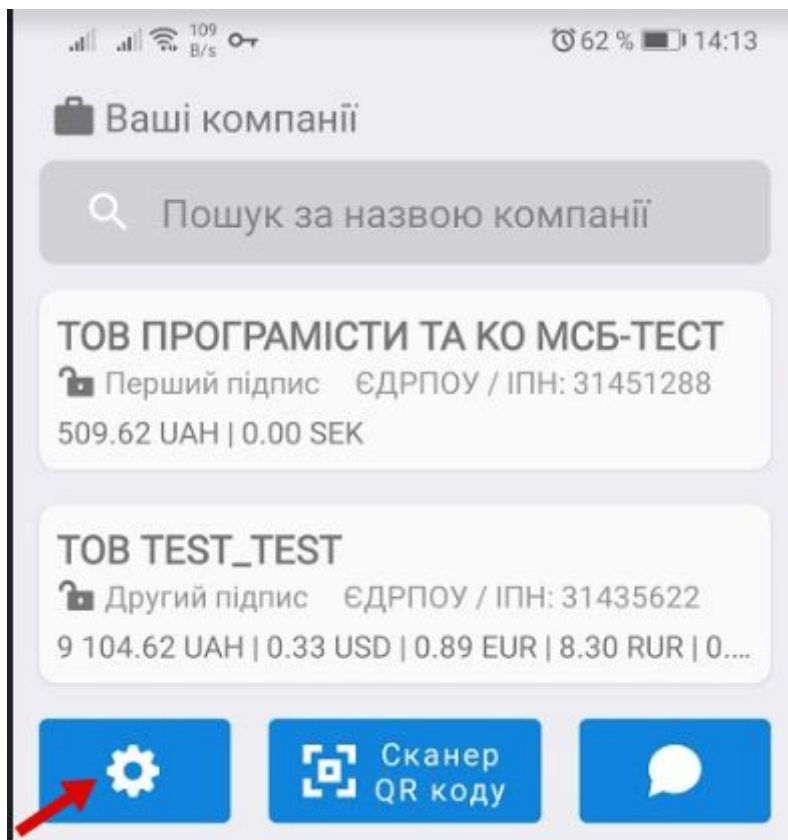


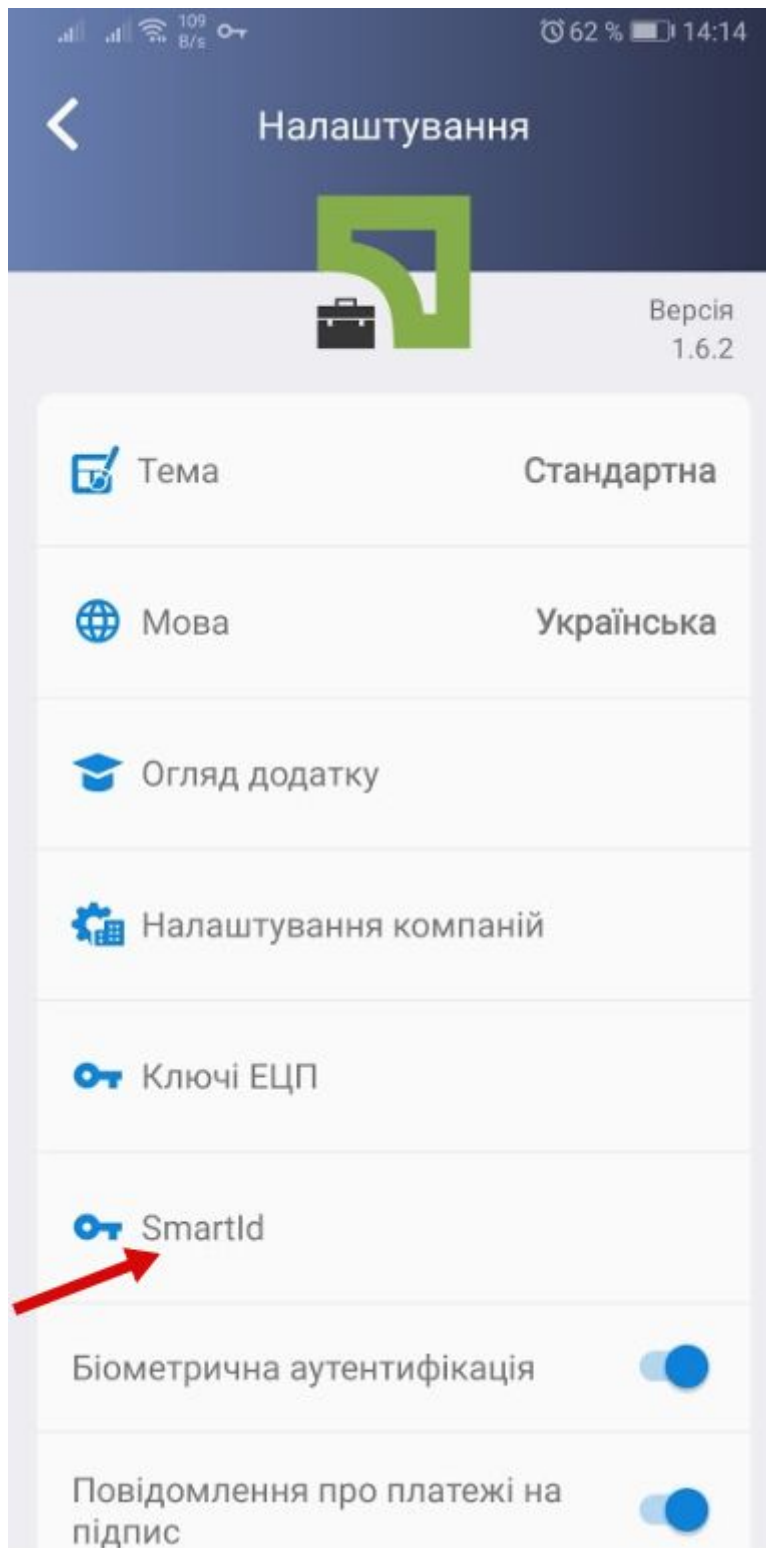
# Використання Smart ID

## 1. Генерація Smart ID в мобільній версії ОС Android

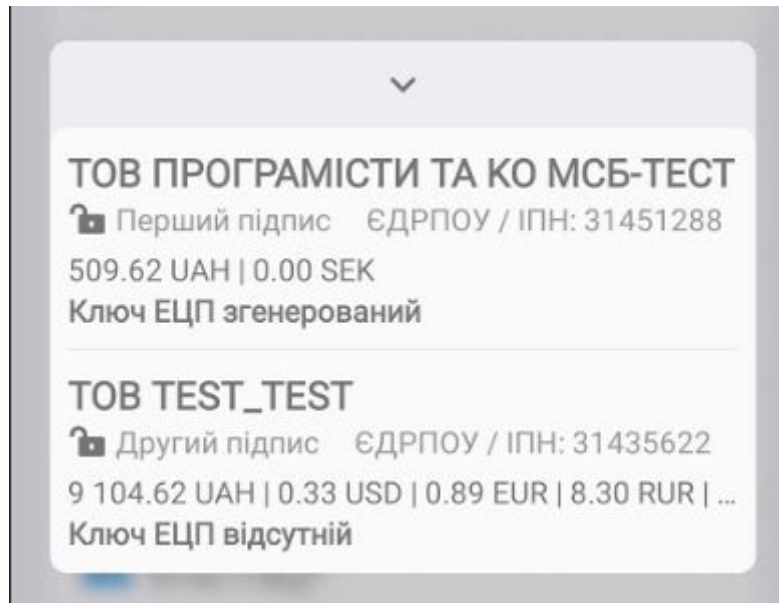
1.1 В Приват24 для бізнесу (мобільна версія) на головній сторінці натискаємо на кнопку “Налаштування”



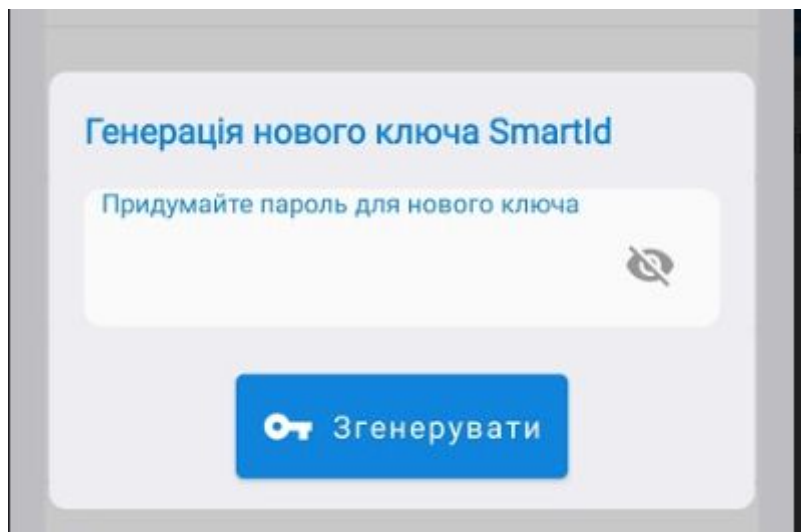
1.2 вибираємо зі списку Smart ID



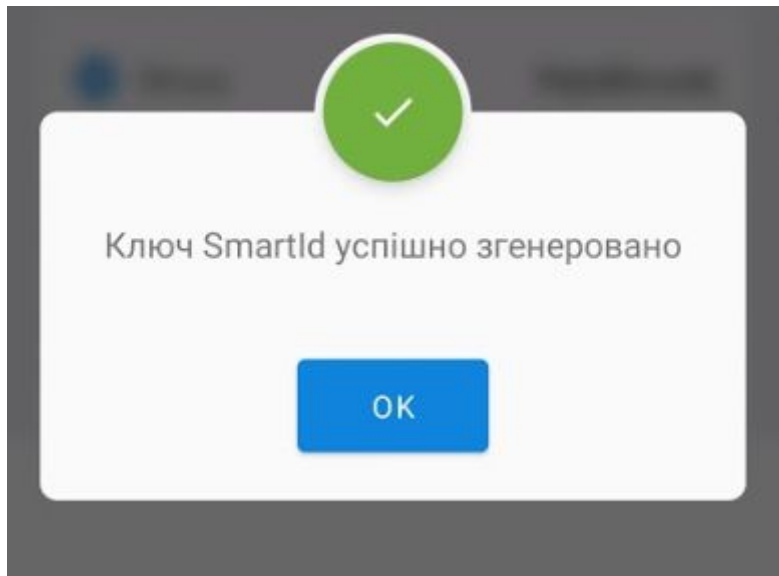
1.3 Обираємо компанію для якої потрібно генерувати Smart ID



1.4 вказуємо пароль на Smart ID (пароль потрібно вказувати англійською мовою з використанням букв та цифр, мінімум вісім символів)

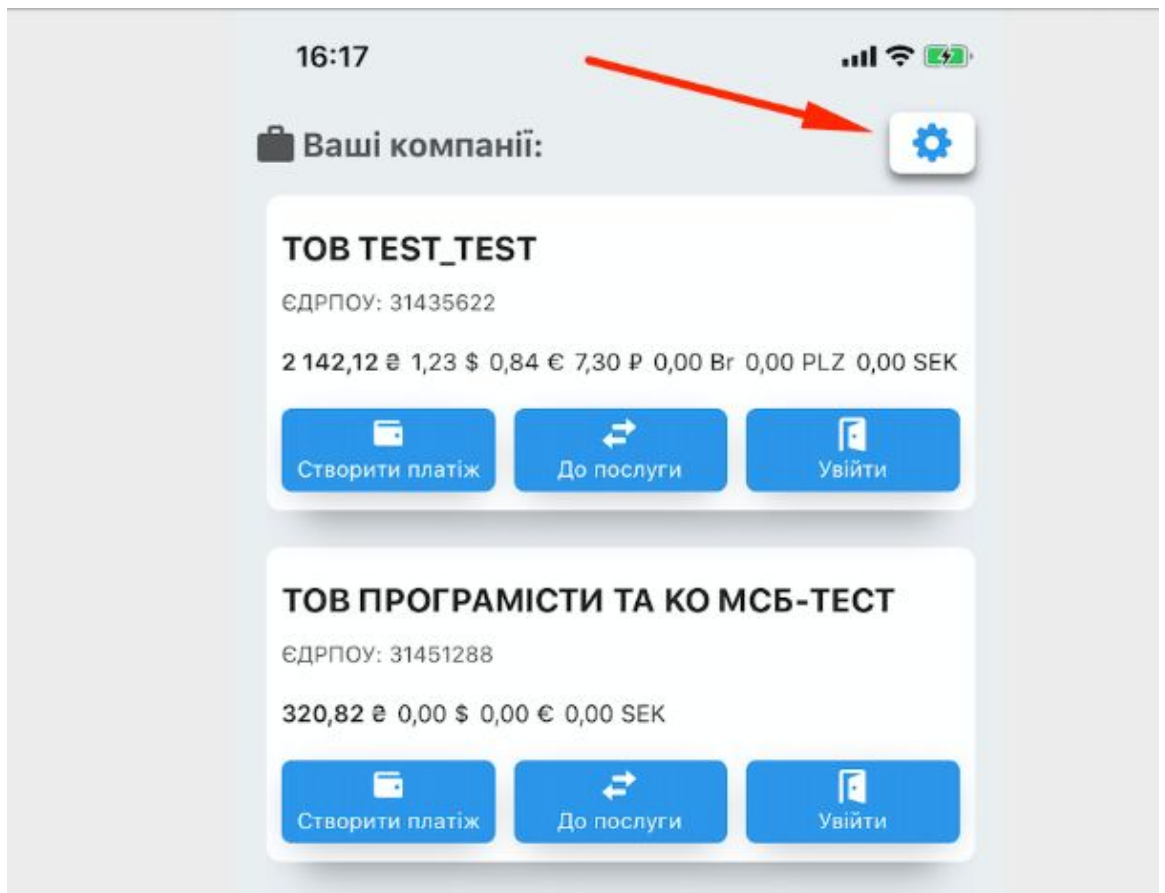


1.5 Ключ створено

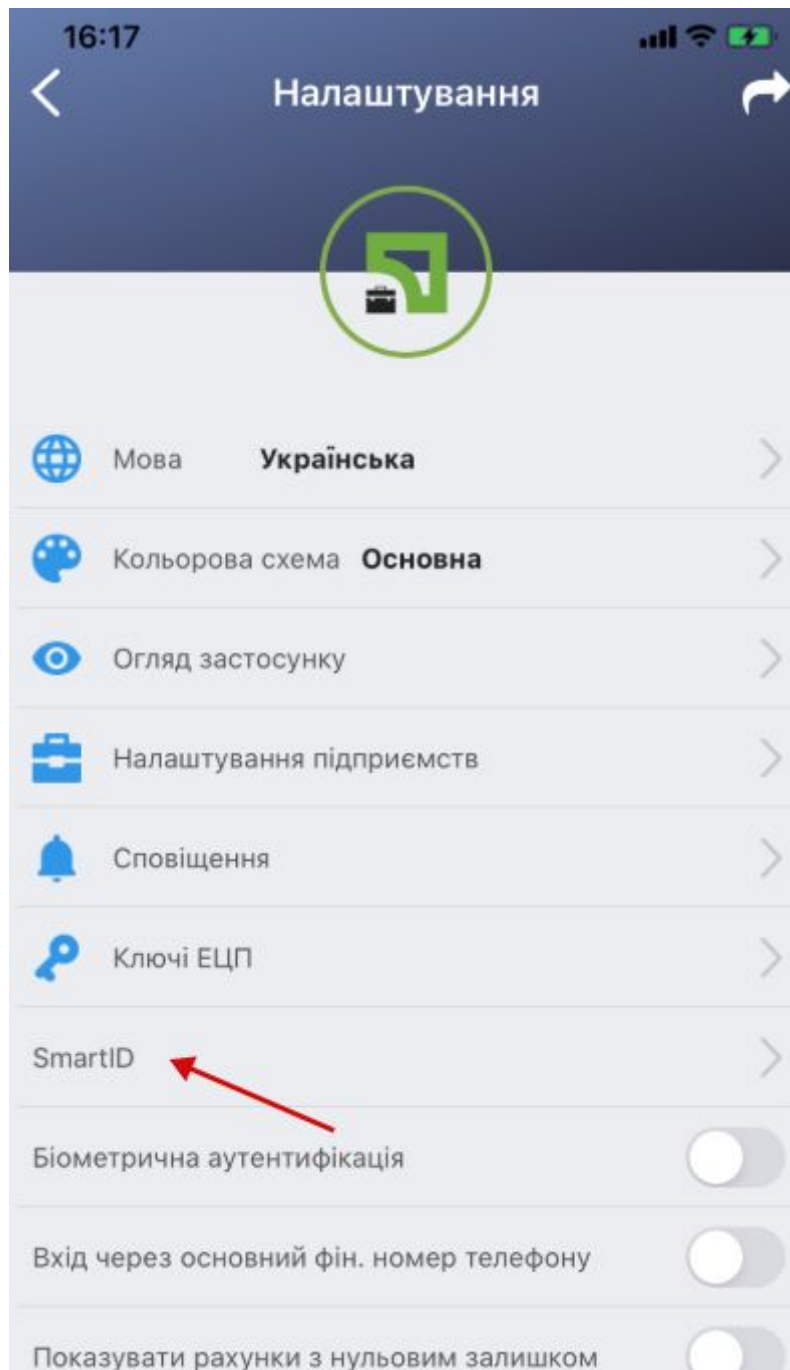


## 2. Генерація Smart ID в мобільній версії ОС IOS

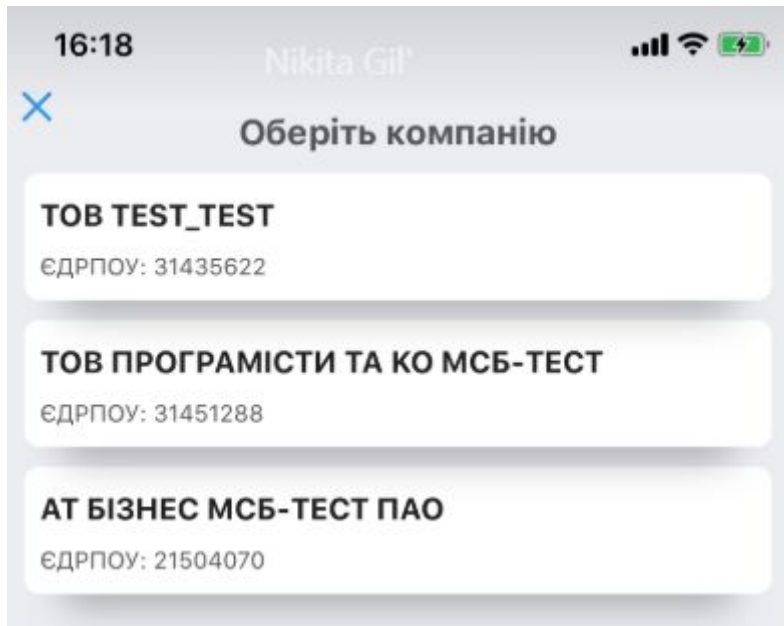
2.1 В Приват24 для бізнесу (мобільна версія) на головній сторінці натискаємо на кнопку "Налаштування"



2.2 вибираємо зі списку Smart ID



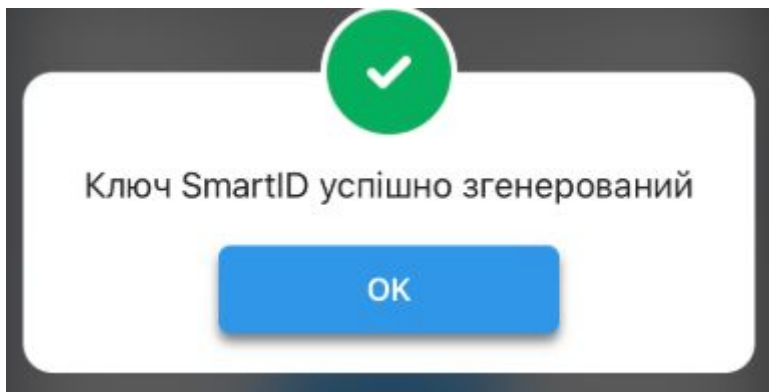
2.3. Виберіть компанію для якої потрібно сгенерувати Smart ID



2.4. Вкажіть пароль на Smart ID (пароль потрібно вказувати англійською мовою з використанням букв та цифр, мінімум вісім символів)

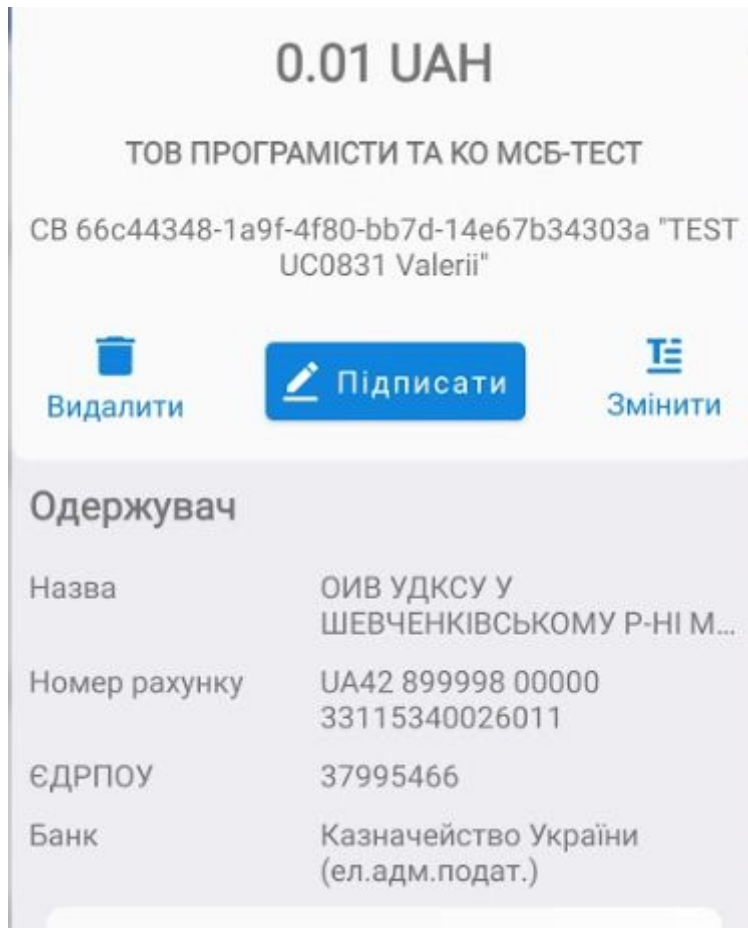


2.5. Ключ створено



## 3. Створення і підпис платежа в ОС Android

### 3.1 Створіть платіж за реквізитами або платіж до бюджету



0.01 UAH

ТОВ ПРОГРАМІСТИ ТА КО МСБ-ТЕСТ

СВ 66c44348-1a9f-4f80-bb7d-14e67b34303a "TEST UC0831 Valerii"

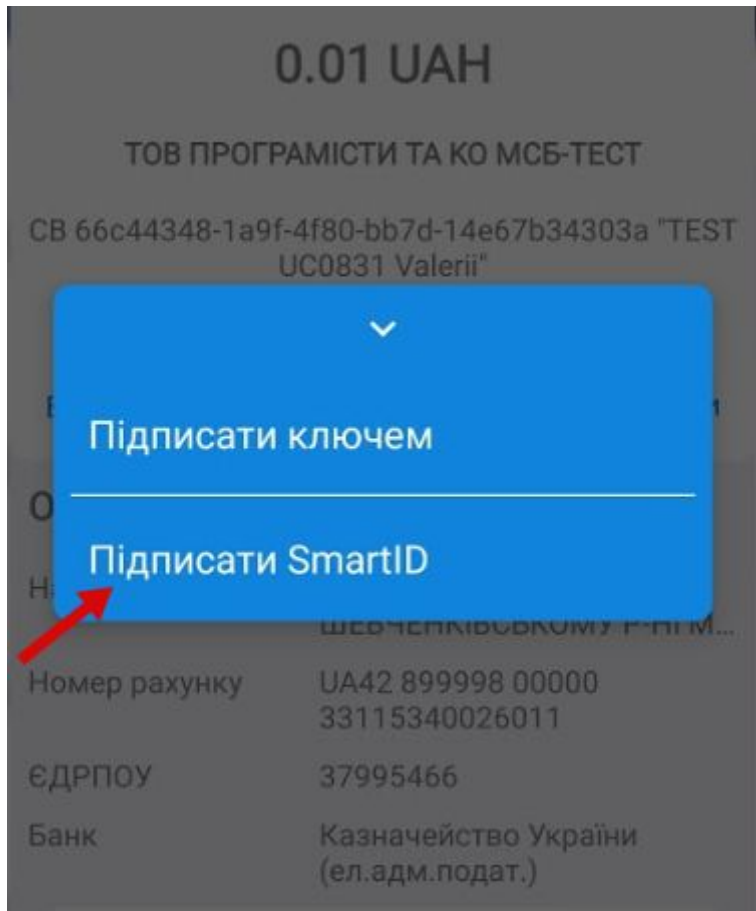
Видалити Підписати Змінити

**Одержувач**

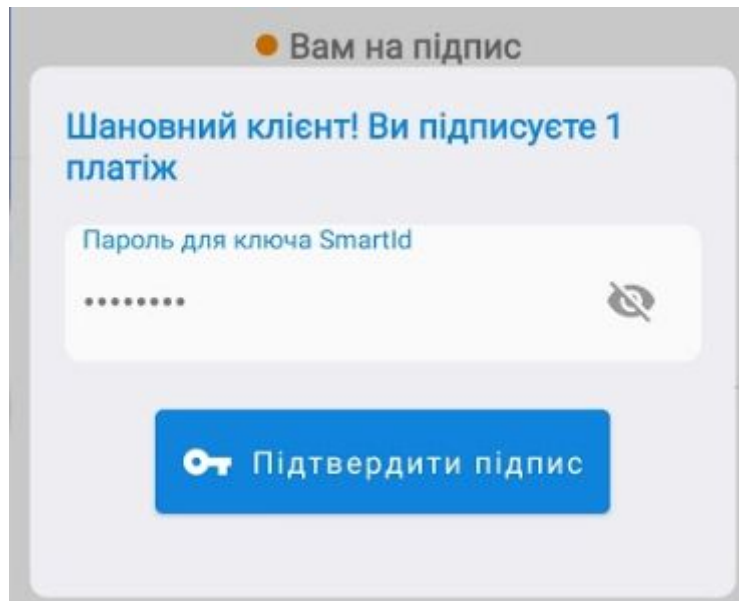
Назва	ОИВ УДКСУ У ШЕВЧЕНКІВСЬКОМУ Р-НІ М...
Номер рахунку	UA42 899998 00000 33115340026011
ЄДРПОУ	37995466
Банк	Казначейство України (ел.адм.подат.)

### 3.2 Натисніть "Підписати" виберіть зі списку Smart ID

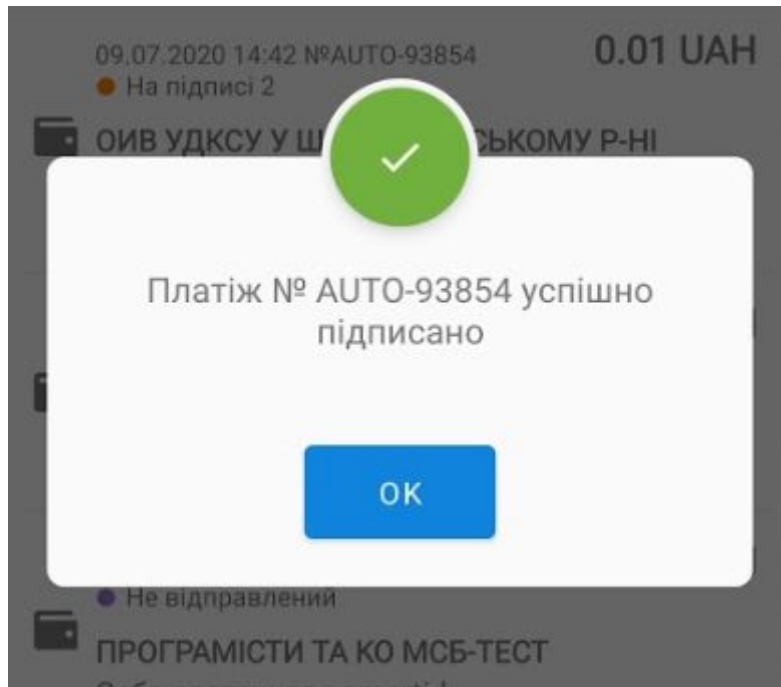




3.3 вкажіть пароль на ключ Smart ID



3.4 Платіж підписано

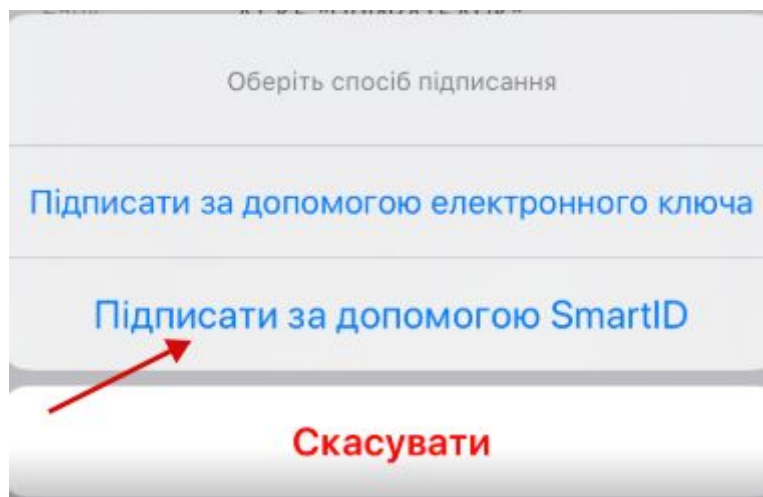


## 4. Створення і підпис платежа в ОС IOS

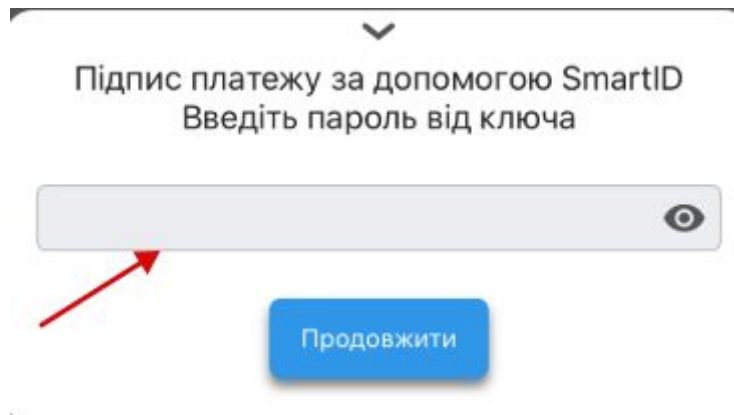
4.1. Створіть платіж за реквізитами або платіж до бюджету



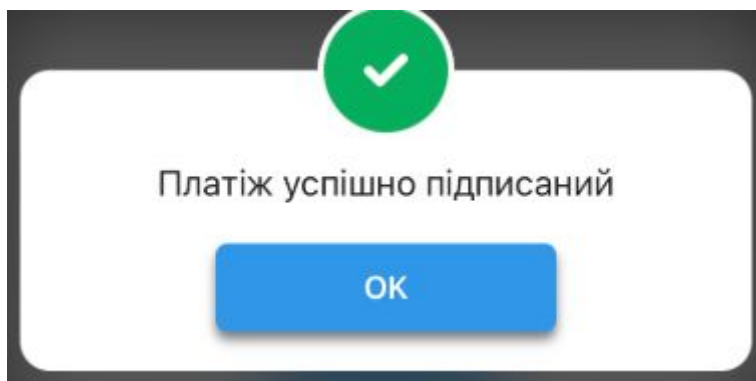
4.2. Натисніть “Підписати” виберіть зі списку Smart ID



4.3. Вкажіть пароль на ключ Smart ID



#### 4.4. Платіж підписано



## 5. Підпис платежа в WEB (ноутбук, ПК)






- 5.1 Заходимо в Приват24 для бізнесу в [Web](https://24.privatbank.ua/) з ноутбуку або ПК (посилання <https://24.privatbank.ua/>)
- 5.2 Створюємо або відкриваємо готовий платіж за реквізитами або платіж до бюджету

**Вихідний платіж № AUTO-93849** Платіж 2 з 20

Вам на підпис

[Історія платежу](#) X Підпис 1 Показати підписантів X Підпис 2 Показати підписантів

**Платіж буде відправлений до банку після отримання всіх необхідних підписів**

[Підписати](#) [Змінити](#)     

---

**0.01 UAH**  
 CV 66c44348-1a9f-4f80-bb7d-14e67b34303a "TEST UC0720 Valerii"

<b>Платник</b> ТОВ ПРОГРАМІСТИ ТА КО МСБ-ТЕСТ	<b>Отримувач</b> "TEST_TEST ТОВ"
Номер рахунку UA95305299000026006050016922	Номер рахунку/карти UA71305299000026002050019042
ЄДРПОУ/ЛПН 31451288	ЄДРПОУ/ЛПН 31435622
	Банк АТ КБ "ПРИВАТБАНК"






### 5.3 Натискаємо на кнопку "Підписати", вибираємо зі списку Smart ID

**Вихідний платіж № AUTO-93849** Платіж 2 з 20

Вам на підпис

[Історія платежу](#) X Підпис 1 Показати підписантів X Підпис 2 Показати підписантів

**Платіж буде відправлений до банку після отримання всіх необхідних підписів**

[Підписати](#) [Змінити](#)     

**1** Підписати за допомогою електронного ключа

Підписати за допомогою СМС (+38099...881) 0720 Valerii"

Підписати за допомогою QR коду

**2** Підписати за допомогою SmartID

Підписати за допомогою token **2**


	<b>Отримувач</b> "TEST_TEST ТОВ"
	Номер рахунку/карти UA71305299000026002050019042
	ЄДРПОУ/ЛПН 31435622
	Банк АТ КБ "ПРИВАТБАНК"

### 5.4 З'являється QR код, який потрібно відсканувати з мобільного Приват24 для бізнесу

Вихідний платіж № AUTO-93849 Платіж 2 з 20

Вам на підпис

SmartID



Зіскануйте QR код для підпису платежу № AUTO-93849

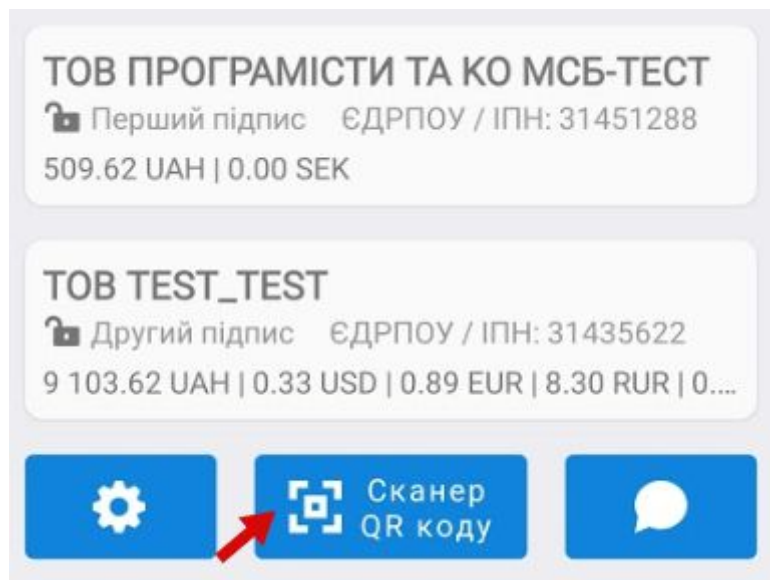
**0.01 UAH**

СВ 66с44348-1а9f-4f80-bb7d-14е67b34303а "TEST UC0720 Valerii"

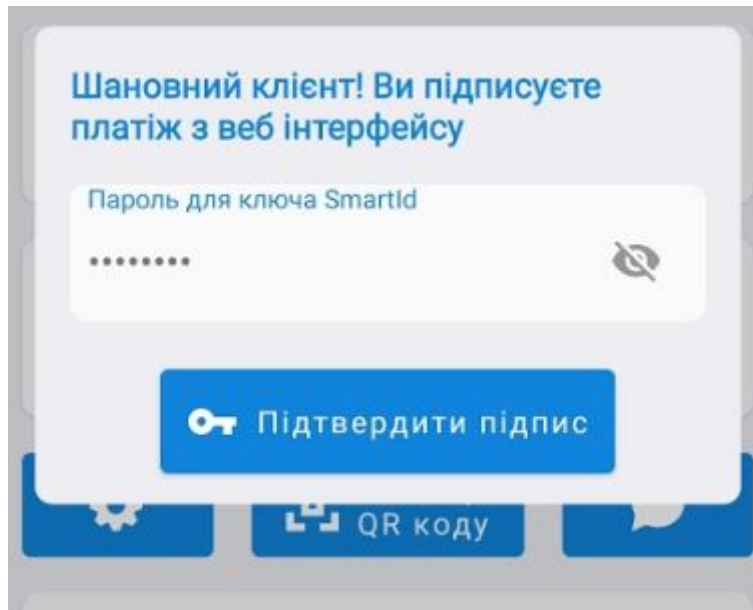
<b>Платник</b> ТОВ ПРОГРАМІСТИ ТА КО МСБ-ТЕСТ	<b>Отримувач</b> "TEST_TEST ТОВ"
Номер рахунку ЄДРПОУ/ІПН UA953052990000026006050016922 31451288	Номер рахунку/карти ЄДРПОУ/ІПН UA713052990000026002050019042 31435622
Банк АТ КБ "ПРИВАТБАНК"	

5.5 На головній сторінці Приват24 для бізнесу з мобільної версії:

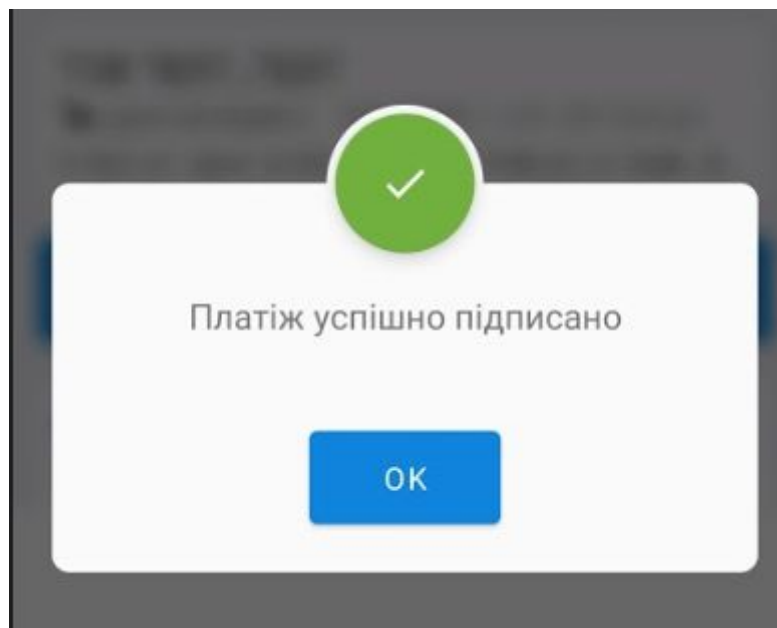
5.5.1 **ОС Android** натисніть на кнопку "Сканер QR код".



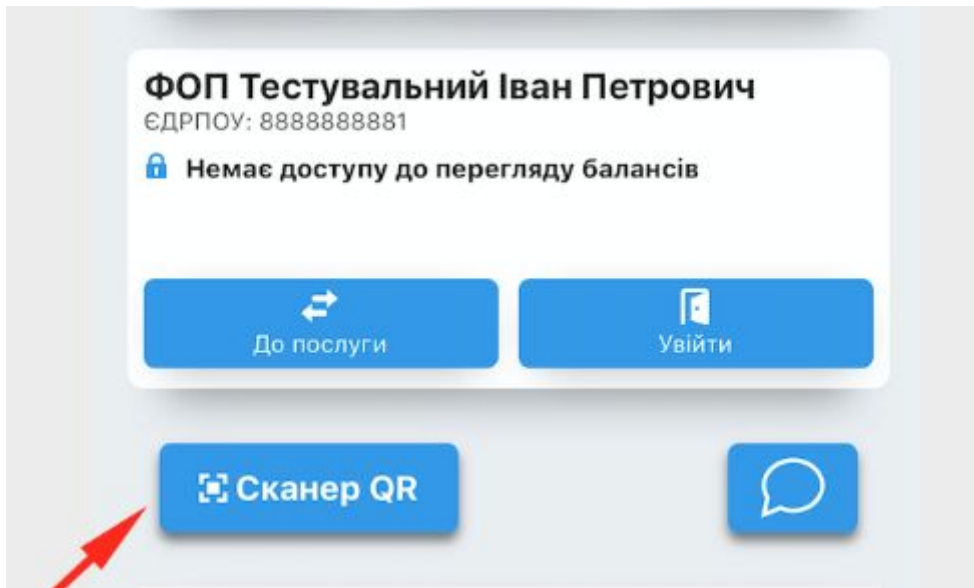
5.5.2 Вкажіть пароль на ключі Smart ID



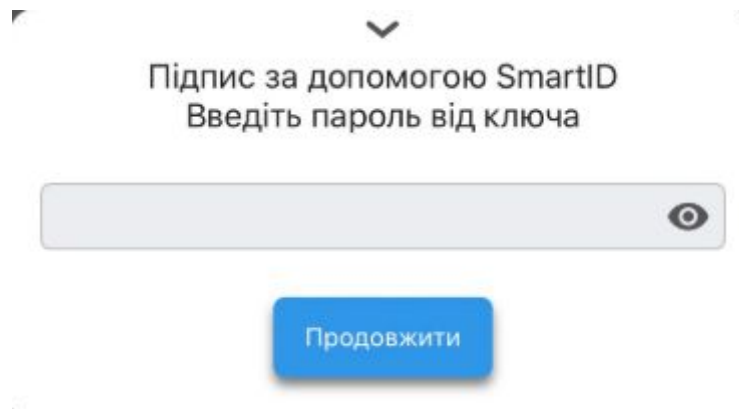
### 5.5.3 Платіж підписано



5.6 [OC IOS](#) натисніть на кнопку "Сканер QR код".



### 5.6.1 Вкажіть пароль на ключі Smart ID



### 5.6.3 Платіж підписано

