

**«Оплата
частями»
и
«Мгновенная
рассрочка»
в торговой
точке**



Продавайте больше за счет кредитования

Это просто и быстро, по мнению 81% клиентов, воспользовавшихся сервисом «Оплата частями».



Повышайте объемы продаж

Средний рост 30% за счет продажи в кредит.



Ускорьте оборачиваемость товара

Распродайте остатки или неликвидный товар.



Увеличьте клиентопоток

Люди расскажут друг другу о быстром и доступном кредите у вас.



Увеличьте средний чек

Продавайте в кредит несколько товаров сразу.



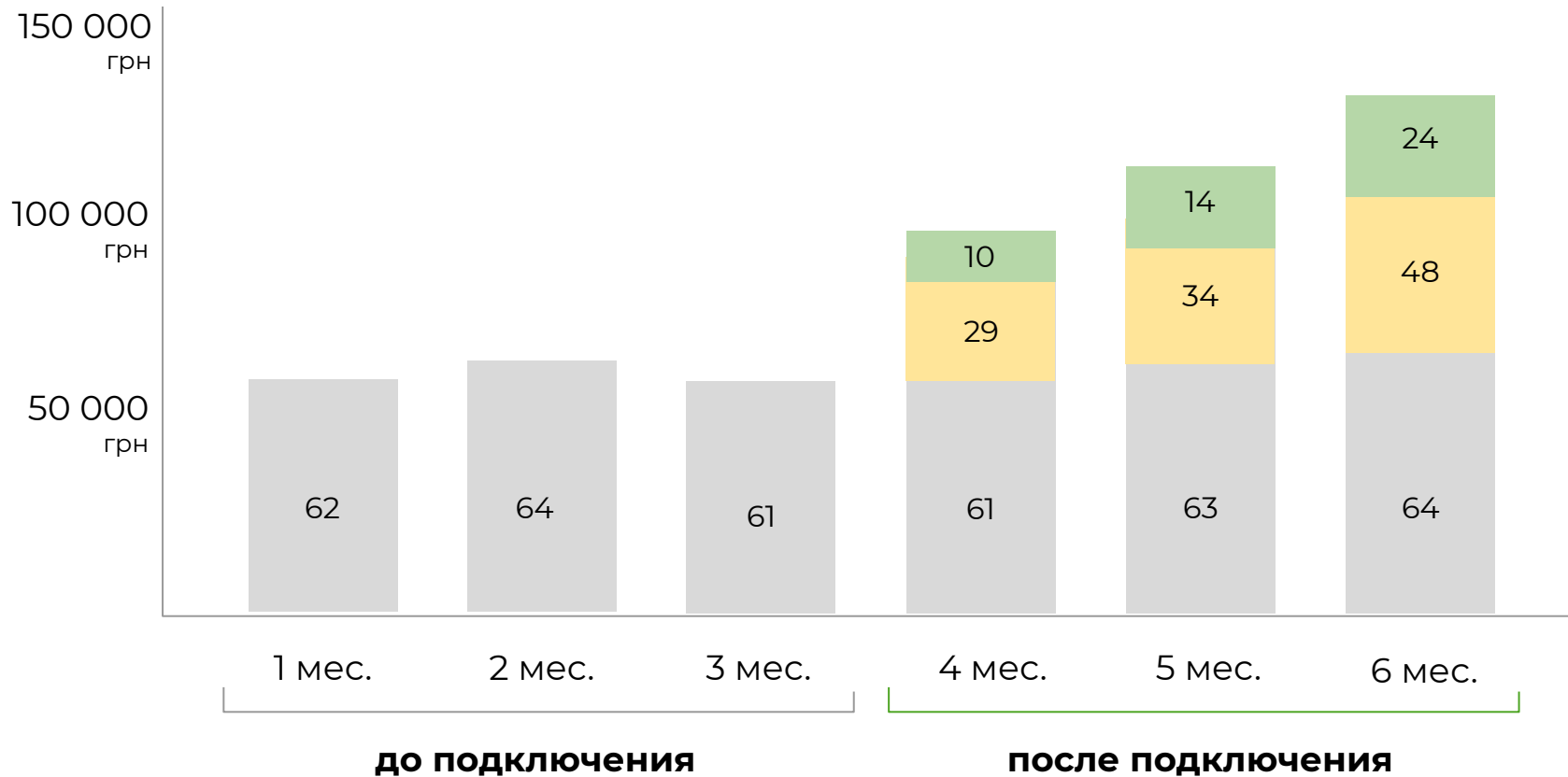
18 млн клиентов
с картой ПриватБанка

6 млн клиентов
с лимитом по сервису
«Оплата частями»

107 млрд грн
доступного лимита
на оплату покупок



Как сервис влияет на продажи



Оплата частями



Мгновенная рассрочка



Эквайринг



Как это работает?



Клиент выбирает товар.



Кассир проводит оплату картой (пластиковой или через Apple Pay/Google Pay) и подтверждает ПИН-кодом в POS-терминале.



Клиент подписывает чек и забирает покупки.



Вы получаете средства за товар на текущий счет в течение суток.

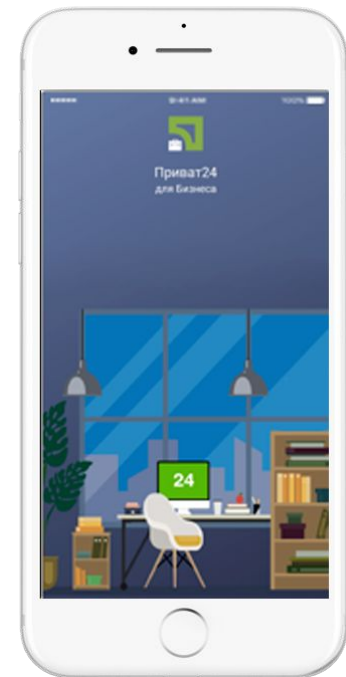
Как подключиться?

Подайте заявку через «Приват24 для бизнеса»

Меню «Услуги» → «Оплата частями» → «Оплата частями» стандартная» → «Мгновенная рассрочка».

На следующий день ваши клиенты смогут совершать покупки по сервису «Оплата частями» и «Мгновенная рассрочка».

Начинайте продавать и получать прибыль!



Тарифы

	Оплата частями	Мгновенная рассрочка
Для вас	Комиссия по эквайрингу 2% + комиссия по сервису	Только стандартная комиссия по эквайрингу 2%
Для клиентов	Процентная ставка 0,01%	Процентная ставка 2,9%
Срок кредитования	1–24 мес.	

Калькулятор тарифов, [рассчитать](#)



Если вы хотите продавать онлайн, вы можете подключить API на сайт

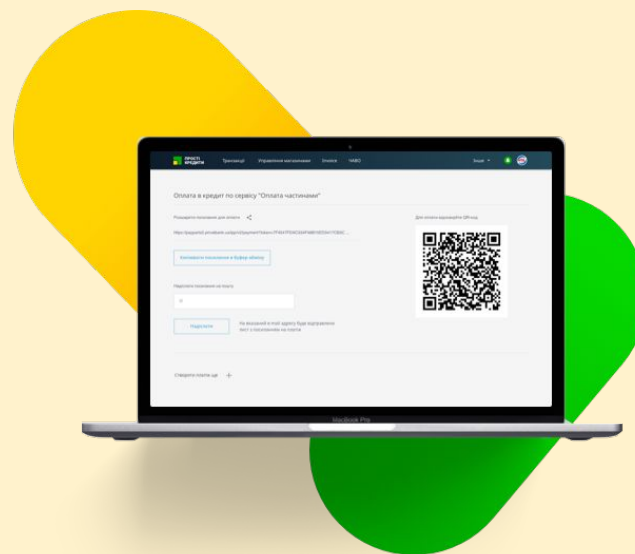
1. Зарегистрируйте магазин на [сайте](#).
2. Протестируйте [линк](#).
Заполните данные тестового магазина
и продукта.
3. Подключите [API](#), следуя [инструкции](#).
4. Начинайте продавать!



ИНВОЙС


Кредитуйте своих клиентов с помощью инвойса, даже если у вас нет сайта. Быстро и удобно.

Идеален для продажи в социальных сетях, мессенджерах, с досок объявлений, в «бизнесе на колесах», на ярмарках.



Как это работает

- Шаг 1.** Вы регистрируете магазин в сервисе [«Оплата частями»](#).
- Шаг 2.** Клиент выбирает товар.
- Шаг 3.** Вы выставляете инвойс на оплату частями (e-mail, мессенджер, соцсети).
- Шаг 4.** Получаете оплату на текущий счет и проверяете статус оплаты.



<https://youtu.be/68cN56RSaql>





беремо
і робимо