

«Оплата частинами» та «Миттєва розстрочка» в торговій точці



Продавайте більше завдяки кредитуванню

Це просто та швидко, на думку 81% клієнтів, які скористалися сервісом «Оплата частинами».



Підвищуйте обсяги продажів

Середнє зростання 30% завдяки продажу в кредит.



Пришвидшіть оборотність товару

Розпродайте залишки або неліквідний товар.



Збільшіть клієнтопотік

Люди розкажуть одне одному про швидкий і доступний кредит у вас.



Збільшіть середній чек

Продавайте в кредит кілька товарів відразу.



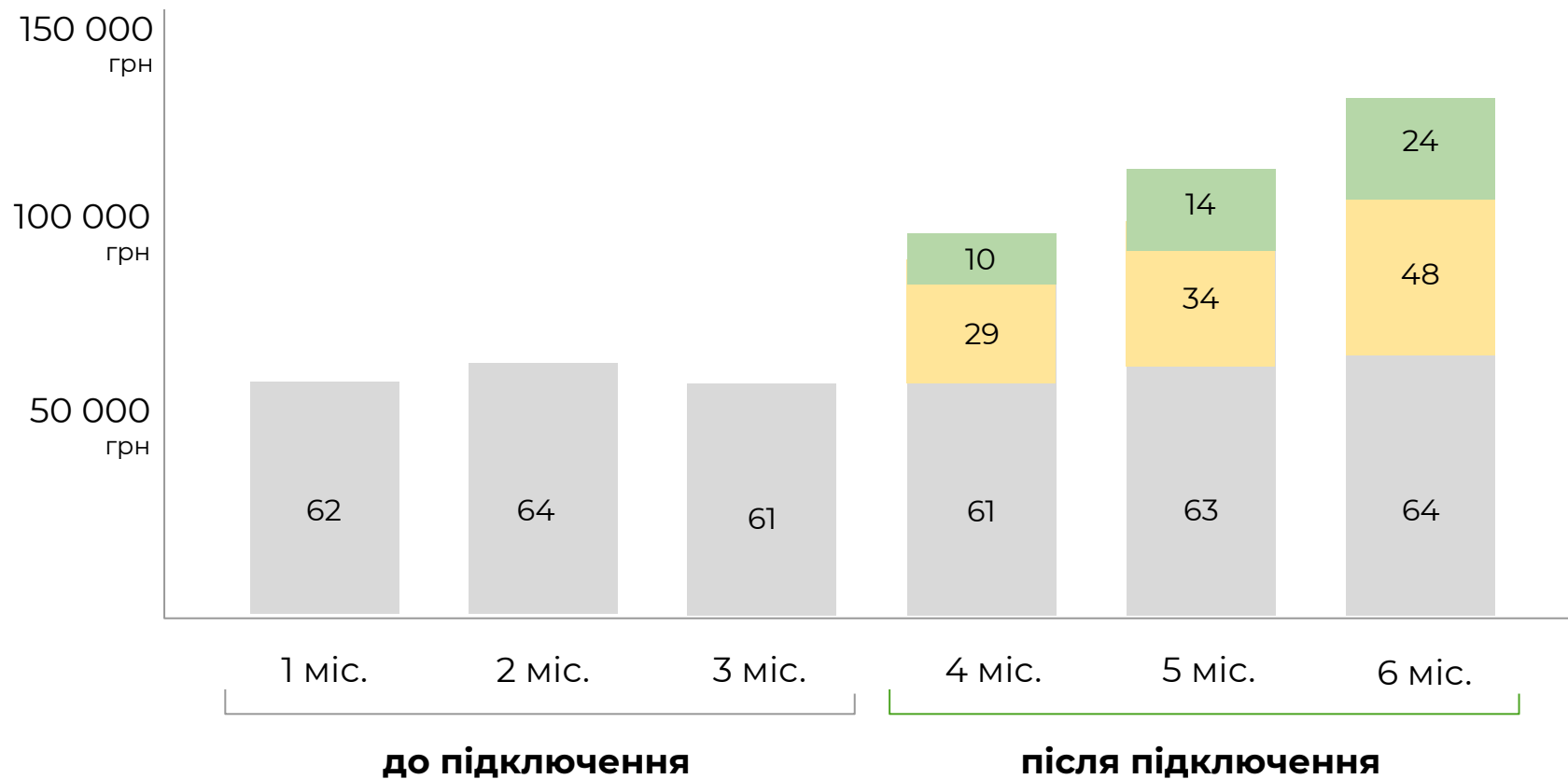
18 млн клієнтів
з картою ПриватБанку

6 млн клієнтів
з лімітом за сервісом
«Оплата частинами»

107 млрд грн
доступного ліміту
на оплату покупок



Як сервіс впливає на продажі



Оплата частинами

Миттєва розстрочка

Еквайринг



Як це працює?



Клієнт вибирає товар.



Касир проводить оплату карткою (пластиковою або через Apple Pay/Google Pay) і підтверджує ПІН-кодом у POS-терміналі.



Клієнт підписує чек і забирає покупки.



Ви отримуєте кошти за товар на поточний рахунок протягом 2 годин.

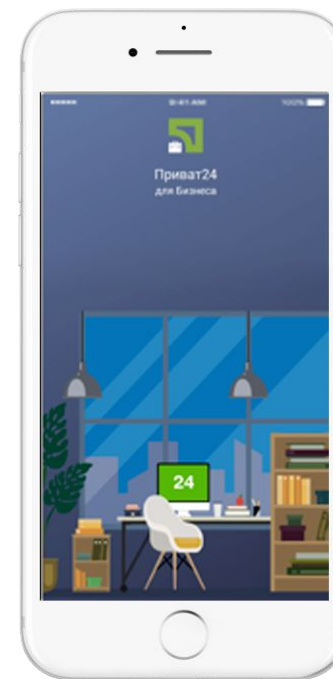
Як підключитися?

Подайте заявку через «Приват24 для бізнесу»

Меню «Послуги» → «Оплата частинами» → «Оплата частинами стандартна» → «Миттєва розстрочка».

Наступного дня ваші клієнти зможуть здійснювати купівлі за сервісом «Оплата частинами» й «Миттєва розстрочка».

Починайте продавати й отримувати прибуток!




Тарифи

	Оплата частинами	Миттєва розстрочка
Для вас	Комісія за еквайрингом 2% + комісія за сервісом	Тільки стандартна комісія за еквайрингом 2%
Для клієнтів	Процентна ставка 0,01%	Процентна ставка 2,9%
Строк кредитування	1–24 міс.	

Калькулятор тарифів, [розрахувати](#)



Якщо ви хочете продавати онлайн, ви можете підключити API на сайт



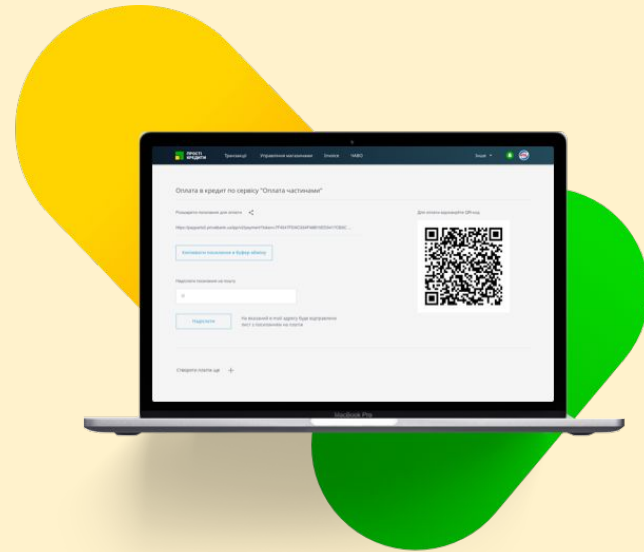
1. Зареєструйте магазин на [сайті](#).
2. Протестуйте [лінк](#).
Заповніть дані тестового магазину й товару.
3. Підключіть [API](#), дотримуючись [інструкції](#).
4. Починайте продавати!



ІНВОЙС

Кредитуйте своїх клієнтів за допомогою інвойса, навіть якщо у вас немає сайту. Швидко та зручно.

Ідеальний для продажу в соціальних мережах, месенджерах, з дощок оголошень, у «бізнесі на колесах», на ярмарках.




Як це працює

Крок 1. Ви реєструєте магазин у сервісі [«Оплата частинами»](#).

Крок 2. Клієнт вибирає товар.

Крок 3. Ви виставляєте інвойс на оплату частинами (e-mail, месенджер, соцмережі).

Крок 4. Одержуєте оплату на поточний рахунок і перевіряєте статус оплати.



<https://youtu.be/68cN56RSaql>





беремо
і робимо